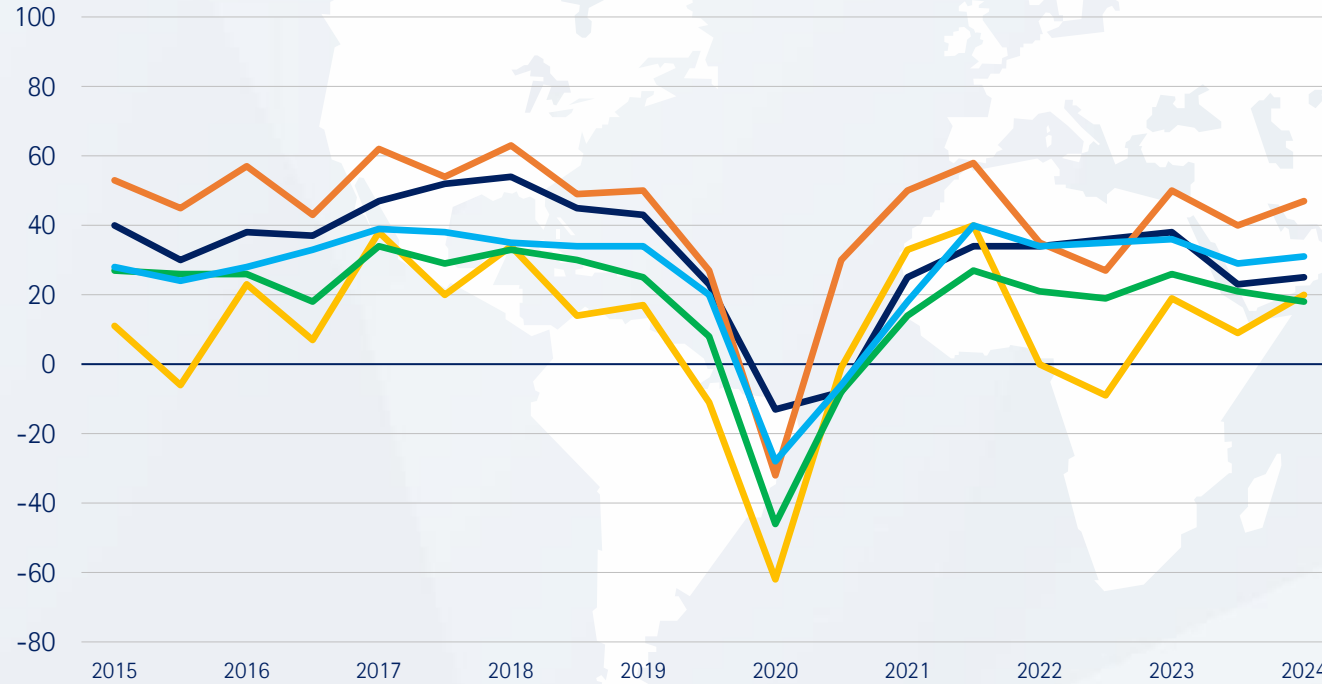




# AHK Asien-Pazifik Business Outlook Frühjahr 2024

Ergebnisse einer Umfrage unter den deutschen Auslandshandelskammern, Delegationen und Repräsentanzen - AHKs im asiatisch-pazifischen Raum

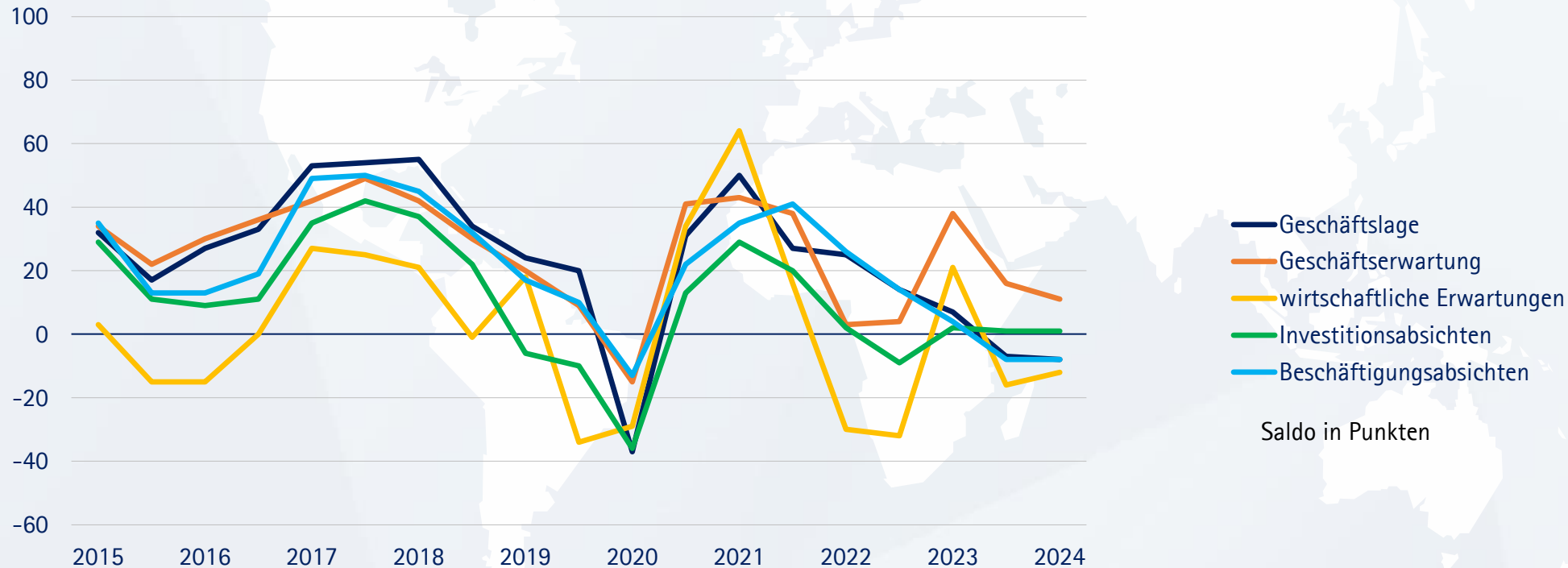
# Geschäftslage und -erwartungen deutscher Unternehmen in Asien/Pazifik (ohne Greater China)



- Geschäftslage
- Geschäftserwartung
- wirtschaftliche Erwartungen
- Investitionsabsichten
- Beschäftigungsabsichten

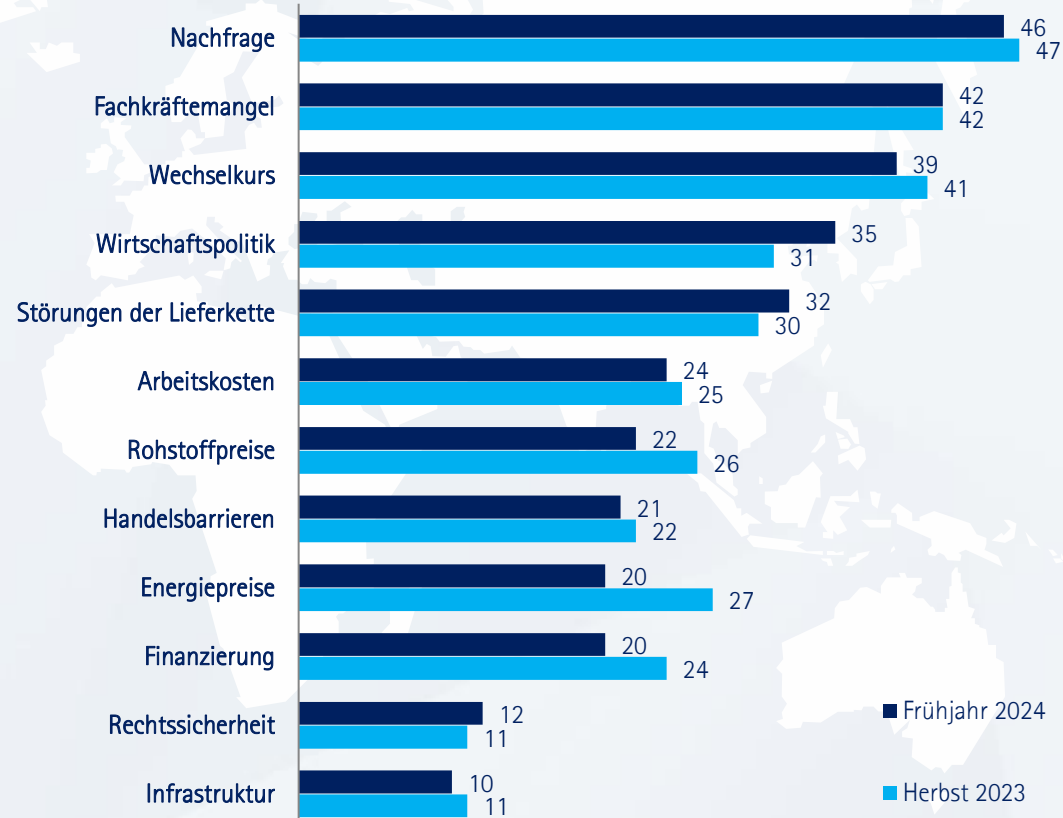
Saldo in Punkten: Diese Methode hat sich zur Bewertung der Gesamtsituation etabliert. Wenn man die Differenz zwischen positiven und negativen Antworten berechnet, erhält man einen Saldo, der angibt, ob das Gesamtergebnis positiv oder negativ ist.

# Geschäftslage & Erwartungen deutscher Unternehmen in Greater China (VR China, Taiwan, Hongkong)



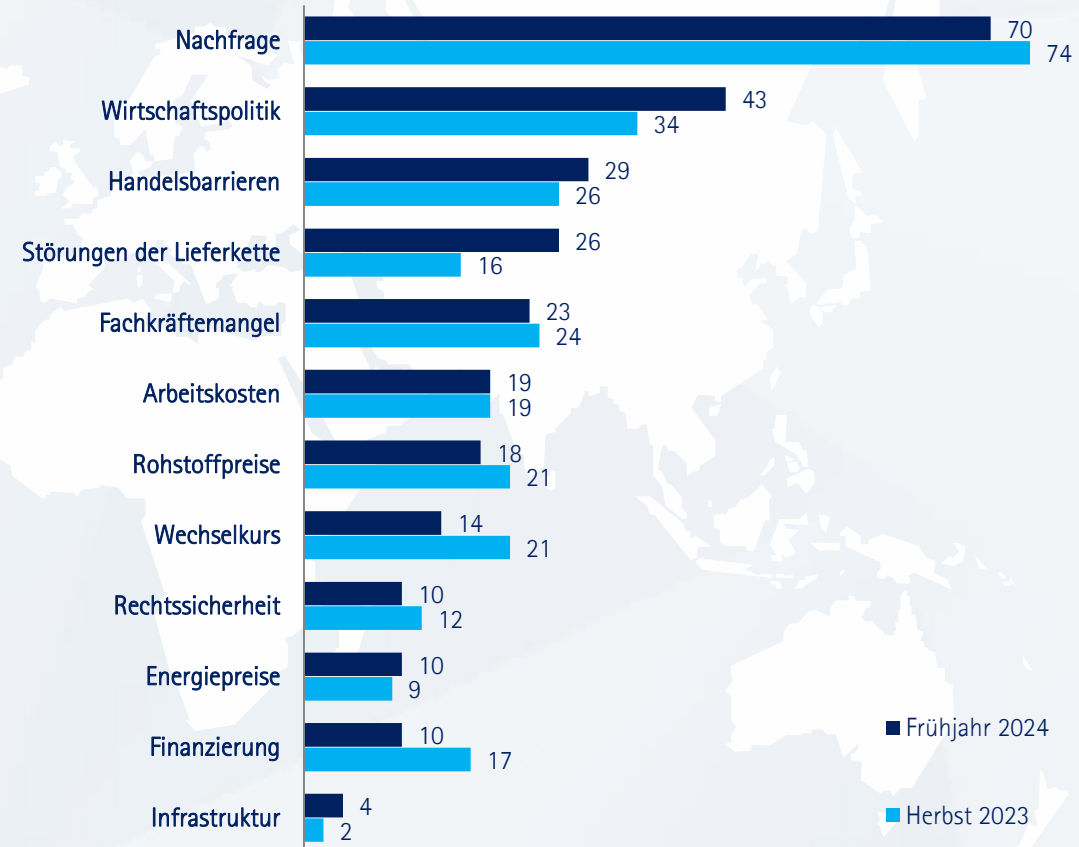
# Asien/Pazifik (ohne Greater China)

## Geschäftsrisiken in Prozent



# Greater China (VR China, Taiwan, Hongkong)

## Geschäftsrisiken in Prozent

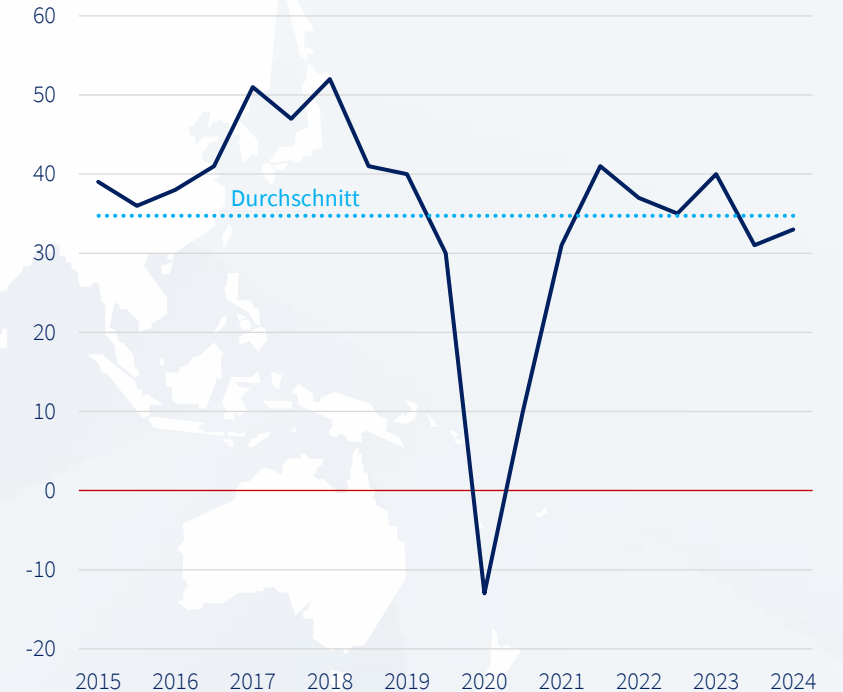


# Geschäftslage APAC

Saldo in Punkten - Unterschied zwischen gut und schlecht

	Herbst 2022	Frühling 2023	Herbst 2023	Frühling 2024
Welt insgesamt	35	40	31	33
Australien	50	53	6	55
Volksrepublik China	14	5	-10	-13
Hongkong	3	0	6	27
Indien	29	53	52	38
Indonesien	56	27	42	38
Japan	28	22	5	14
Südkorea	33	14	0	17
Malaysia	25	33	22	27
Neuseeland	54	41	49	32
Philippinen	47	58	44	44
Singapur	54	41	26	23
Sri Lanka	10	6	2	30
Taiwan	13	30	4	19
Thailand	54	50	28	15
Vietnam	26	24	12	21

## Globale Geschäftslage

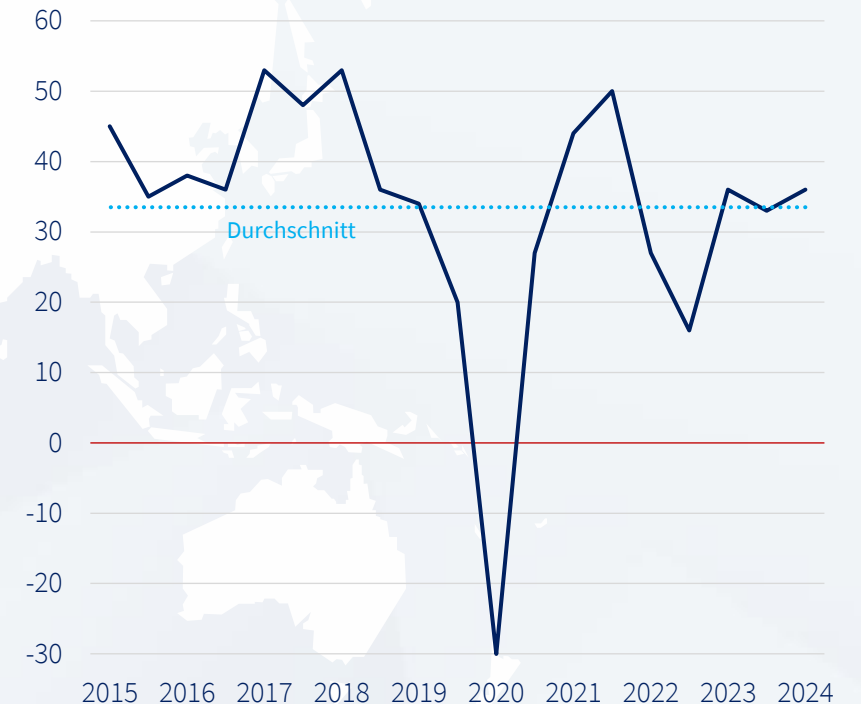


# Geschäftserwartungen APAC

Saldo in Punkten - Unterschied zwischen besser und schlechter

	Herbst 2022	Frühjahr 2023	Herbst 2023	Frühjahr 2024
Welt insgesamt	16	36	33	36
Australien	20	49	39	55
Volksrepublik China	5	40	16	10
Hongkong	-7	26	28	27
Indien	29	59	66	59
Indonesien	44	33	42	56
Japan	26	41	25	51
Südkorea	0	33	24	31
Malaysia	38	64	63	42
Neuseeland	15	14	47	16
Philippinen	48	74	63	59
Singapur	7	37	7	12
Sri Lanka	10	36	59	53
Taiwan	0	28	10	14
Thailand	43	63	43	42
Vietnam	3	42	37	52

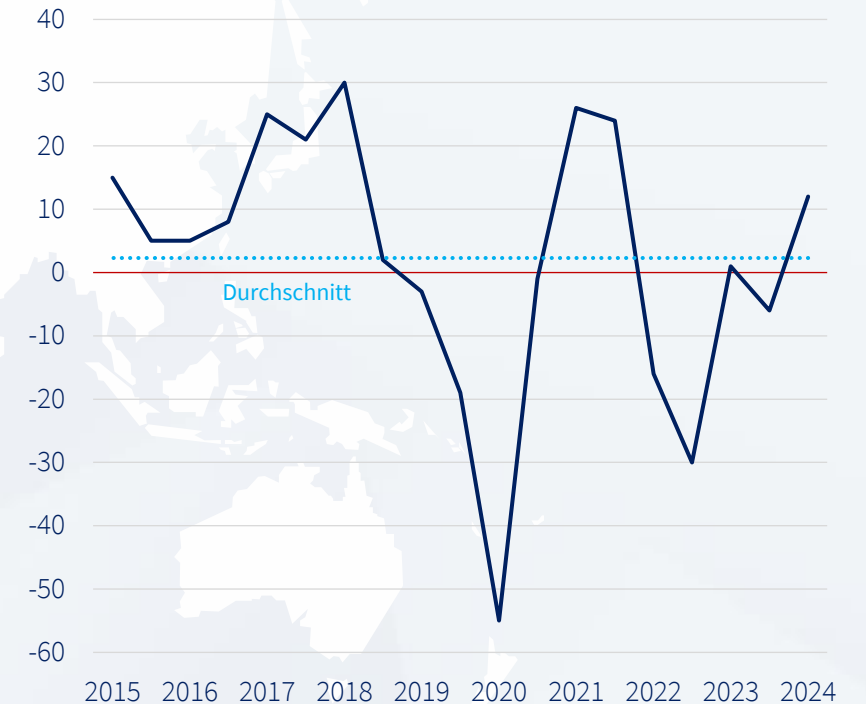
## Globale Geschäftserwartungen



# Erwartungen an die lokale Wirtschaftsentwicklung

	Herbst 2022	Frühjahr 2023	Herbst 2023	Frühjahr 2024
Welt insgesamt	-30	1	-6	12
Australien	-10	-9	-22	-9
Volksrepublik China	-31	23	-17	-13
Hongkong	-24	15	-3	-27
Indien	18	57	59	59
Indonesien	8	20	31	38
Japan	-12	2	-11	28
Südkorea	-56	-16	-21	-5
Malaysia	0	18	17	12
Neuseeland	-46	-45	-18	-28
Philippinen	7	50	22	45
Singapur	-11	4	-2	-8
Sri Lanka	-50	28	17	32
Taiwan	-37	0	-18	5
Thailand	-9	39	24	0
Vietnam	-3	-9	27	40

## Globale wirtschaftliche Erwartungen



Saldo in Punkten (Unterschied zwischen besser und schlechter)

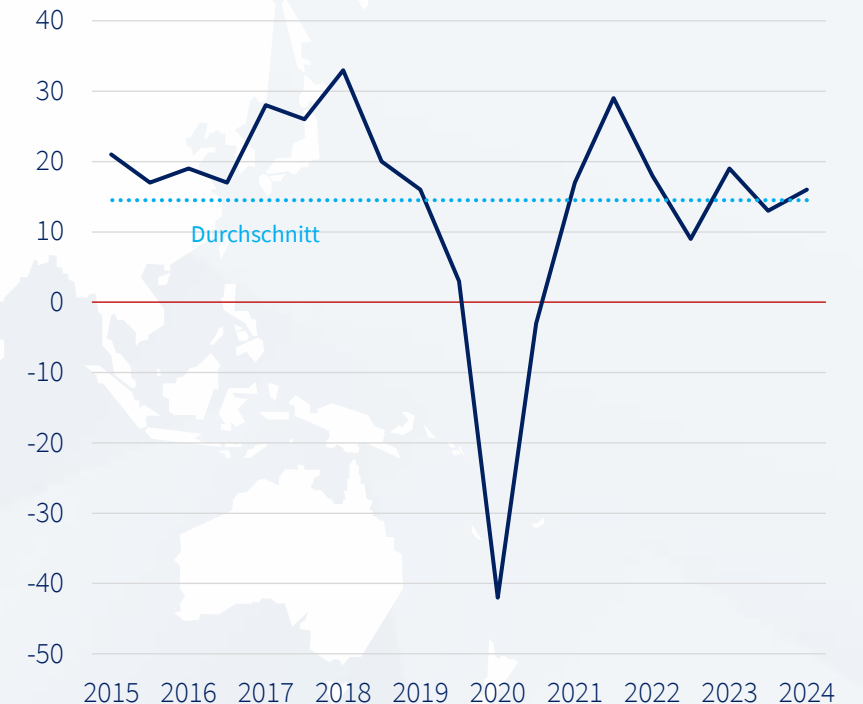


# Investitionsabsichten APAC

Saldo in Punkten . Differenz zwischen höher und niedriger

	Herbst 2022	Frühjahr 2023	Herbst 2023	Frühjahr 2024
Welt insgesamt	9	19	13	16
Australien	56	15	-7	13
Volksrepublik China	-9	1	0	4
Hongkong	-35	-17	-8	-29
Indien	46	41	40	41
Indonesien	-4	33	15	38
Japan	19	13	15	37
Südkorea	-21	8	23	-16
Malaysia	30	22	33	24
Neuseeland	0	-21	0	-19
Philippinen	22	44	24	36
Singapur	37	20	-3	-21
Sri Lanka	-25	-3	18	5
Taiwan	3	18	7	-11
Thailand	21	44	16	2
Vietnam	0	27	26	12

## Globale Investitionsabsichten

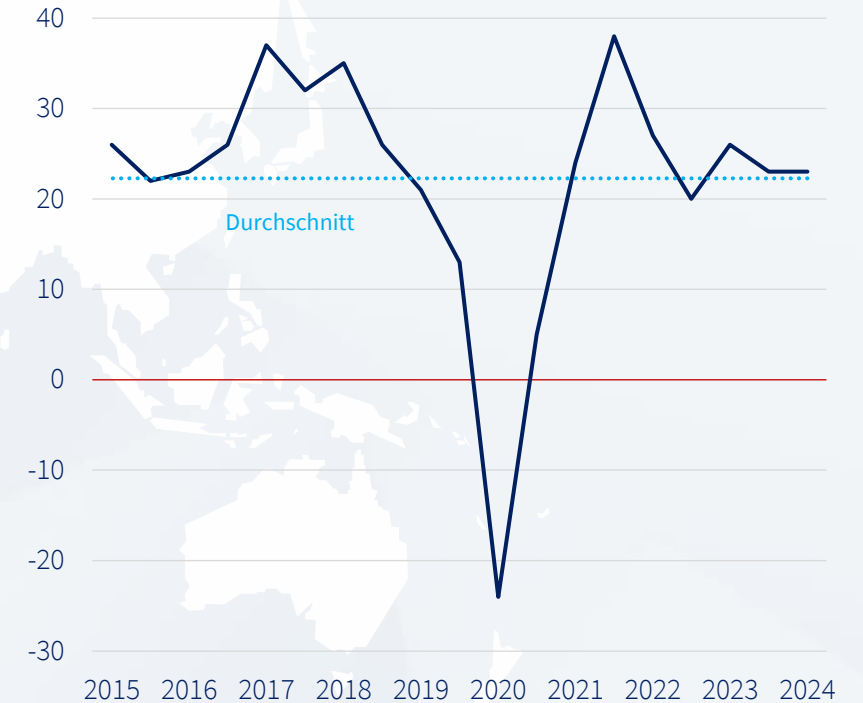


# Beschäftigungsabsichten

Saldo in Punkten - Differenz zwischen höher und niedriger

	Herbst 2022	Frühjahr 2023	Herbst 2023	Frühjahr 2024
Australien	30	30	-6	15
Volksrepublik China	16	4	-9	-9
Hongkong	-17	-21	0	-20
Indien	21	45	45	31
Indonesien	20	40	18	19
Japan	43	32	24	39
Südkorea	37	28	30	14
Malaysia	46	33	41	37
Neuseeland	8	9	16	12
Philippinen	38	43	48	52
Singapur	46	16	14	15
Sri Lanka	-40	-4	12	30
Taiwan	23	25	-2	7
Thailand	49	54	17	17
Vietnam	21	28	29	31

## Globale Beschäftigungsabsichten



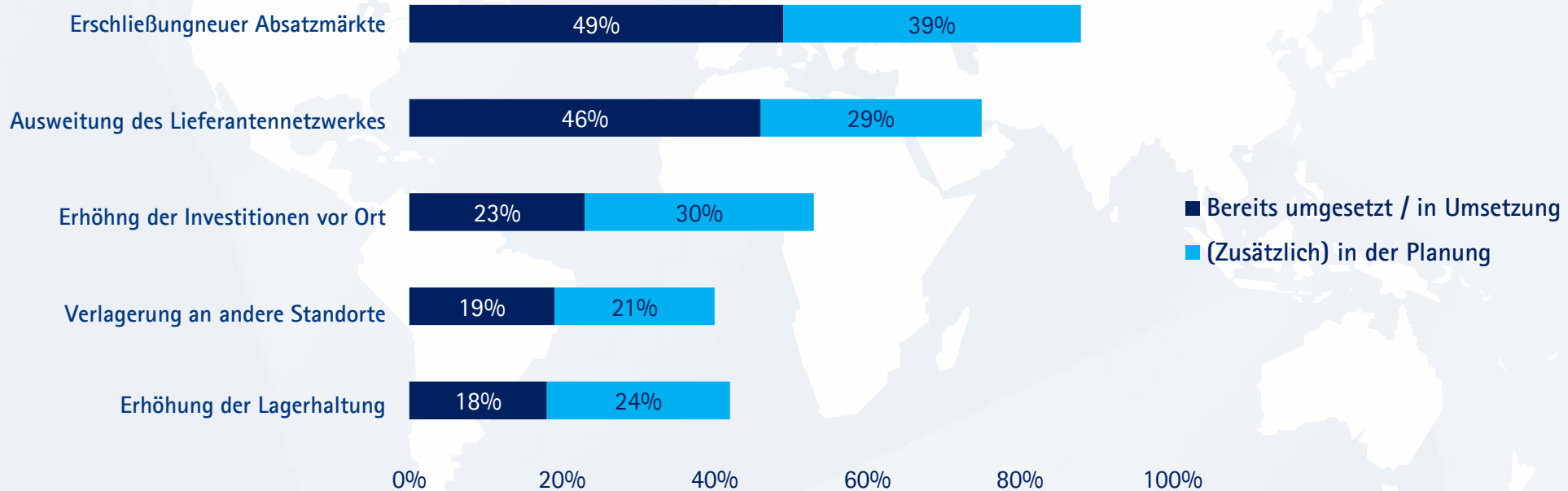
# Risiken für die Weltwirtschaft in den nächsten zwölf Monaten

	Nachfrage	Finanzierung	Arbeit Kosten	Mangel an qualifizierten Arbeitskräften	Austausch Satz	Energiepreise	Rohstoffpreise	Rechtssicherh eit	Wirtschaftspo litik	Infra-Struktur	Handel Barrieren	Unterbrechun g der Lieferkette
Weltweit	45	23	35	39	24	23	24	19	43	11	17	17
Australien	52	15	52	48	27	12	6	12	42	0	21	30
Volksrepublik China	80	12	25	20	13	10	12	10	54	3	30	22
Hongkong	53	13	20	27	7	13	27	20	47	0	40	40
Indien	52	14	28	41	21	14	21	3	31	0	34	34
Indonesien	31	38	19	38	13	6	6	25	56	13	38	6
Japan	43	4	18	42	82	18	29	3	8	3	6	27
Südkorea	53	15	36	29	25	20	22	15	44	3	32	19
Malaysia	61	24	29	57	55	22	29	8	31	4	22	33
Neuseeland	72	16	24	28	24	16	36	0	36	12	4	48
Philippinen	30	27	19	34	19	39	30	25	44	38	19	38
Singapur	68	8	56	44	12	20	16	4	20	4	24	28
Sri Lanka	38	32	17	45	64	21	13	9	62	9	26	38
Taiwan	60	5	10	25	18	8	25	5	23	8	23	28
Thailand	63	19	19	46	29	21	27	8	35	6	19	21
Vietnam	38	19	10	33	19	19	19	10	38	17	29	33

Angaben in Prozent, Mehrfachnennungen möglich, Frage: Wo sehen Sie die größten Risiken für die wirtschaftliche Entwicklung Ihres Unternehmens in den nächsten zwölf Monaten?

# Durchgeführte / geplante Maßnahmen in Anbetracht der zunehmenden geopolitischen Herausforderungen

Mehrfachnennungen möglich, außer bei "nicht und nicht geplant"



Angaben in Prozent

# Durchgeführte / geplante Maßnahmen in Anbetracht der zunehmenden geopolitischen Herausforderungen

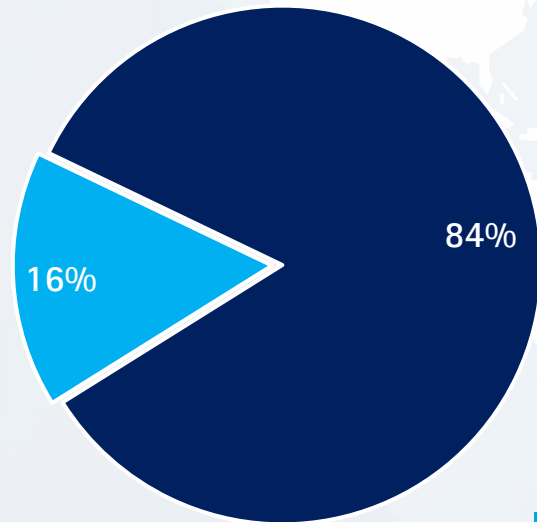
Mehrfachnennungen möglich, außer bei "nicht und nicht geplant".

	Erweiterung des Lieferantennetzes		Erschließung neuer Absatzmärkte		Verlagerung an neue Standorte		Anstieg der Investitionen vor Ort		Zunahme der Lagerhaltung	
	Bereits umgesetzt / in Umsetzung	(Zusätzlich) in der Planung	Bereits umgesetzt / in Umsetzung	(Zusätzlich) in der Planung	Bereits umgesetzt / in Umsetzung	(Zusätzlich) in der Planung	Bereits umgesetzt / in Umsetzung	(Zusätzlich) in der Planung	Bereits umgesetzt / in Umsetzung	(Zusätzlich) in der Planung
Weltweit	47	28	45	42	16	22	22	32	17	19
Australien	44	30	52	41	23	23	25	18	15	8
Volksrepublik China	53	18	35	43	8	24	26	21	10	17
Hongkong	64	27	46	54	42	25	33	0	0	13
Indien	52	43	30	56	37	16	33	33	35	30
Indonesien	36	29	44	38	31	0	23	38	8	23
Japan	32	31	52	33	18	15	16	32	6	17
Südkorea	50	30	41	46	20	36	14	41	16	22
Malaysia	61	20	57	37	14	23	38	29	8	30
Neuseeland	25	29	46	38	8	21	25	17	9	26
Philippinen	47	34	55	35	14	26	24	31	14	32
Singapur	44	32	68	36	20	28	21	38	30	4
Sri Lanka	47	33	50	48	15	13	33	31	15	25
Taiwan	52	26	57	31	34	20	8	23	25	5
Thailand	39	29	45	39	16	14	20	32	13	10
Vietnam	50	32	58	28	21	26	20	43	18	12

Angaben in Prozent

# Hindernisse für die Diversifizierung von Lieferketten und/oder Absatzmärkten

Mehrere Antworten möglich, außer "keine Hindernisse".



Daraus folgt:



Hürden

Keine Hürden



Angaben in Prozent, Mehrfachnennungen möglich

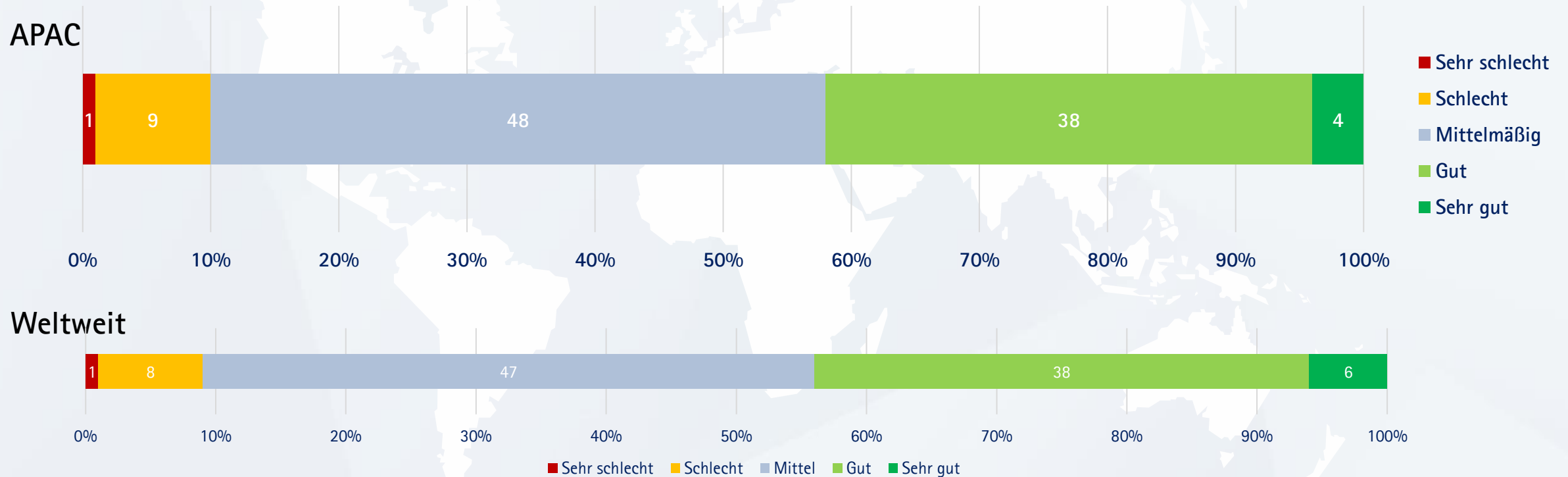
# Hindernisse für die Diversifizierung von Lieferketten und/oder Absatzmärkten

Mehrere Antworten möglich, außer "keine Hindernisse".

	Aktie, die keine Hürden kennt	Aktie, die Hürden sieht	Identifizierung geeigneter Absatzmärkte	Suche nach geeigneten Lieferanten/Geschäftspartnern	Suche nach geeigneten Standorten für neue Produktionsstätten	Hohe Geschäftskosten	Handelshemmnisse	Zunehmende rechtliche und regulatorische Probleme	Andere
Weltweit	15	85	29	50	11	34	24	40	6
Australien	9	91	33	53	3	57	30	57	3
Volksrepublik China	19	81	43	61	13	34	30	30	2
Hongkong	15	85	27	27	18	27	36	45	9
Indien	21	79	39	78	17	30	39	43	4
Japan	19	81	30	63	5	22	19	27	4
Südkorea	18	82	15	43	9	47	30	47	2
Malaysia	14	86	40	72	9	42	23	35	5
Neuseeland	25	75	33	50	11	28	6	33	11
Philippinen	11	89	21	58	14	39	19	63	4
Singapur	20	80	45	55	25	40	20	40	0
Sri Lanka	13	87	36	38	8	49	26	33	5
Taiwan	20	80	16	53	16	28	19	31	3
Thailand	13	87	33	58	13	30	15	30	8
Vietnam	10	90	29	71	24	29	32	47	8

## AHK Asien-Pazifik Geschäftsausblick Frühjahr 2024

**Wie gut ist Ihr Unternehmen Ihrer Meinung nach für den Umgang mit internationalen Krisen und geopolitischen Risiken, z.B. diversifiziertes Lieferantennetz, kurze Transportwege, diversifizierte Beschaffungs- und Absatzmärkte?**



Angaben in Prozent, Skala von 1 bis 5; 1 = sehr schlecht, 5 = sehr gut



# Robustheit der Unternehmen zur Bewältigung internationaler Krisen und geopolitischer Risiken

	Sehr schlecht	Schlecht	Mittel	Gut	Sehr gut
Weltweit	1	8	47	38	6
Australien	3	18	34	30	15
Volksrepublik China	0	13	53	28	6
Hongkong	0	0	43	43	14
Indien	3	3	39	55	0
Indonesien	0	0	56	38	6
Japan	3	15	37	43	2
Südkorea	0	7	49	42	2
Malaysia	0	6	41	49	4
Neuseeland	0	4	52	44	0
Philippinen	0	9	55	34	2
Singapur	0	16	40	36	8
Sri Lanka	6	4	48	38	4
Taiwan	0	2	66	32	0
Thailand	0	11	53	30	6
Vietnam	0	10	42	38	10

Angaben in Prozent, Skala von 1 - 5; 1 = sehr schlecht, 5 = sehr gut



# Methodik & Fragebogen

Asien-Pazifik-Länder

Australien, Indien, Indonesien, Japan, Korea,  
Malaysia, Neuseeland, Philippinen, Singapur, Sri  
Lanka, Thailand, Vietnam

Einschließlich Greater China: Chinesische  
Volksrepublik, Hongkong, Taiwan



# Methodik

Der Asien-Pazifik-Wirtschaftsausblick ist eine Sonderausgabe des AHK-World Business Outlooks, der im Mai 2024 erscheint ([Link](#)), einer Umfrage unter den Mitgliedsunternehmen der Deutschen Auslandshandelskammern (AHK), die zweimal im Jahr durchgeführt wird.

Anzahl der Antworten: Im Frühjahr 2024 weltweit: 4.300, mehr als **660 Antworten in den asiatisch-pazifischen Ländern**

Zeitpunkt der Durchführung: Die Umfrage wurde vom 25. März bis zum 21. April 2024 durchgeführt.

Gruppe der teilnehmenden Unternehmen: Deutsche Unternehmen, Niederlassungen, Tochtergesellschaften und ausländische Unternehmen mit engen Verbindungen zu Deutschland

Fragenkomplex: Sechs wiederkehrende Fragen zur Analyse von Trends plus zusätzliche Fragen zur Diversifizierung

Saldo in Punkten: Diese Methode hat sich zur Bewertung der Gesamtsituation etabliert. Wenn man die Differenz zwischen positiven und negativen Antworten berechnet, erhält man einen Saldo, der angibt, ob das Gesamtergebnis positiv oder negativ ist.

Antwortquote: Mindestens 20 Antworten pro Land erforderlich (Hongkong und Indonesien weniger als 20, mehr als 15)

# Fragebogen

**1. Wie beurteilen Sie die aktuelle Geschäftslage Ihres Unternehmens?**

- gut
- Zufriedenstellend
- schlecht

**2. Welche Geschäftsentwicklung erwarten Sie für Ihr lokales Unternehmen in den nächsten zwölf Monaten?**

- besser
- Konstante
- schlechter

**3. Wie beurteilen Sie die lokale wirtschaftliche Entwicklung in den nächsten zwölf Monaten?**

- besser
- Konstante
- schlechter

**4. Wie werden sich Ihrer Meinung nach die Ausgaben Ihres Unternehmens für lokale Investitionen in den nächsten zwölf Monaten entwickeln?**

- höher
- Konstante
- unter
- Keine Investitionen

**5. Wie wird sich Ihrer Meinung nach die Zahl der Beschäftigten in Ihrem Unternehmen in den nächsten zwölf Monaten entwickeln?**

- höher
- Konstante
- unter

**6. Wo sehen Sie die größten Risiken für die wirtschaftliche Entwicklung Ihres Unternehmens in den kommenden zwölf Monaten? (Mehrfachnennungen möglich)**

- Nachfrage
- Finanzierung
- Arbeitskosten
- Mangel an qualifizierten Arbeitskräften
- Wechselkurse
- Energiepreise
- Rohstoffpreise
- Rechtssicherheit
- Wirtschaftspolitischer Rahmen
- Infrastruktur
- Handelshemmnisse/Begünstigung inländischer Unternehmen
- Störungen in der Lieferkette (z.B. Logistik, fehlende Vorprodukte)

# AHK Asien-Pazifik Geschäftsausblick Frühjahr 2024

## Fragebogen (Fortsetzung)

**7. In Anbetracht der zunehmenden geopolitischen Herausforderungen: Welche Maßnahmen hat Ihr Unternehmen bereits umgesetzt und welche Maßnahmen plant Ihr Unternehmen noch?** (Mehrfachnennungen möglich, außer bei "Nicht und auch nicht geplant") ("Bereits umgesetzt/in Umsetzung", "(Zusätzlich) in Planung", "Nicht und auch nicht geplant")

- Ausbau der Lieferantennetze
- Erschließung neuer Absatzmärkte
- Verlagerung der Produktion/Filialen an neue Standorte
- Steigern Sie die Investitionen an Ihrem lokalen Standort
- Zunahme der Lagerhaltung
- Andere

**8. Welche Hindernisse sehen Sie bei der Diversifizierung Ihrer Lieferketten und/oder Absatzmärkte?** (Mehrfachnennungen möglich, außer bei "keine Hindernisse")

- Keine Hindernisse
- Identifizierung geeigneter Absatzmärkte
- Geeignete Lieferanten/Geschäftspartner finden
- Suche nach geeigneten Standorten für neue Produktionsanlagen
- Hohe Betriebskosten
- Handelshemmnisse
- Vermehrte rechtliche und regulatorische Probleme (Einhaltung von Ländervorschriften oder des Gesetzes über die Sorgfaltspflicht in der Lieferkette usw.)
- Andere

**9. Wie gut ist Ihr Unternehmen Ihrer Meinung nach für internationale Krisen und geopolitische Risiken aufgestellt (z.B. diversifiziertes Lieferantennetz, kurze Transportwege, diversifizierte Beschaffungs- und Absatzmärkte)?** (Skala von 1 bis 5; 1 = sehr schlecht, 5 = sehr gut)

AHK Asien-Pazifik Geschäftsausblick Frühjahr 2024

# Impressum

Deutscher Industrie- und Handelskammertag  
Internationale Wirtschaftspolitik, Außenwirtschaftsrecht

Herausgeber und Copyright  
Deutscher Industrie- und Handelskammertag  
Postanschrift: 11052 Berlin | Hausanschrift: Breite Straße 29 | Berlin-Mitte  
Telefon 030 20308-0 | Fax 030 20308-1000

Internet <https://www.dihk.de/de>  
Facebook <https://www.facebook.com/DIHKBerlin/>  
X (Twitter) [https://twitter.com/DIHK\\_News](https://twitter.com/DIHK_News)  
LinkedIn <https://de.linkedin.com/organization-guest/company/dihk>  
Instagram [https://www.instagram.com/dihk\\_official](https://www.instagram.com/dihk_official)  
Youtube <https://www.youtube.com/c/DihkDeBerlin/featured>

Redaktion Dr. Gabriele Rose und Carolin Herweg  
Grafiken Sebastian Titze

Bildnachweis <https://www.gettyimages.de>

Stand Juni 2024

# Kontakt



Dr. Gabriele Rose

Internationale Wirtschaftsbeziehungen  
Initiative Internationale Ressourcen & Nachhaltigkeit  
Sonderbeauftragter für Asien-Pazifik  
DIHK | Deutscher Industrie- und Handelskammertag  
Breite Straße 29 | 10178 Berlin | Deutschland  
Tel. +49 156 78 345 218  
E-Mail [rose.gabriele@dihk.de](mailto:rose.gabriele@dihk.de) | [www.dihk.de](http://www.dihk.de)